

BAB III




PELAKSANAAN KEGIATAN PRESENTASI PRODUK

A. Persiapan

“*Mise en Place is ‘pre-preparation’ and is the first step in the preparation of dishes or products.*” Dari kutipan tersebut diketahui bahwa Persiapan atau *mise en place* merupakan langkah awal yang harus dilakukan dalam setiap pembuatan sebuah produk atau makanan (Pauli, 1998). *Mise en place* juga diterapkan dalam kegiatan sebelum praktik di STP NHI Bandung.




Persiapan yang dilaksanakan dalam pembuatan produk dilakukan dalam beberapa bagian kegiatan, yaitu berupa persiapan yang dilakukan 1 hari sebelum sidang dilaksanakan. Dilakukan ditempat tinggal penulis dengan tujuan meminimalisir pengeluaran biaya listrik dirumah penulis. Persiapan mencakup dari pembuatan bagian-bagian atau komponen yang akan dibutuhkan dan menyatukan beberapa komponen, disertai dengan melakukan latihan kembali untuk memperhitungkan kebutuhan banyaknya waktu dan kegiatan saat sidang.

TABEL 3.1
PERSIAPAN SEBELUM PELAKSANAAN PRESENTASI PRODUK

No	Gambar	Keterangan
1.		<p>Topi yang dibuat menggunakan <i>dark chocolate compound</i> dan diberikan ukiran dengan teknik <i>sculpture</i> agar tampak realistis.</p>
2.		<p><i>Dark chocolate modeling</i> untuk pelapisan topi serta <i>White Chocolate modeling</i> untuk bagian logo bawah buku.</p>
3.		<p><i>Cover</i> samping buku bertulisan Hogwarts.</p>

Sumber: olahan penulis, 2020

TABEL 3.1
PERSIAPAN SEBELUM PELAKSANAAN PRESENTASI PRODUK
(LANJUTAN)

No	Gambar	Keterangan
4.		<p><i>Cover</i> samping buku bertulisan <i>Magic of Theory</i>.</p>
5.		<p>Buku-buku yang sudah disatukan.</p>
6.		<p><i>Base</i> menggunakan <i>thick block</i> yang dilapisi dengan <i>chocolate modeling</i>.</p>




Sumber: olahan penulis, 2020

B. Pelaksanaan presentasi produk

Proses pelaksanaan presentasi produk dilaksanakan pada ruang siding 7, pelaksanaannya sendiri dilakukan dirumah penulis dikarenakan pandemic *covid-19* yang mengharuskan para mahasiswa melakukan sidang online melalui *zoom meeting*.




Pelaksanaan dibagi menjadi tiga sesi dengan waktu sebanyak 60 menit atau satu jam, sesi pertama pada saat proses kegiatan *food presenting* yaitu dimulai dengan melakukan presentasi dengan *power point* selama 10 menit disertai dengan menunjukkan ssebuah *video* sesi latihan atau *trial* pada pembuatan *chocolate showpiece*. Dilanjutkan dengan sesi produksi dengan waktu sebanyak 40 menit. Dan sisa waktu yang diberikan digunakan untuk sesi diskusi dengan penguji. Berikut adalah dokumentasi pada saat pelaksanaan kegiatan *food presenting*:

TABEL 3.2
PELAKSANAAN PRESENTASI PRODUK

No	Gambar	Keterangan
1.		Melakukan presentasi selama 10 menit mengenai produk yang akan dibuat. Presentasi dimulai dari menjelaskan latar belakang, desain, konsep dan persiapan sebelum presentasi dengan menampilkan video dokumentasi .
2.		Memberikan detail pada bagian topi
3.		Melapiskan bagian topi dengan menggunakan <i>chocolate modeling</i> .



Sumber: olahan penulis, 2020

TABEL 3.2
PELAKSANAAN PRESENTASI PRODUK
(LANJUTAN)

No	Gambar	Keterangan
4.		<p>Mulai membuat kuncup topi yang agak runcing kebawah.</p>
5.		<p>Proses pembuatan 'brim' <i>sorting hat harry potter</i>.</p>
6.		<p><i>Finishing touch</i> pada hasil produk.</p>

Sumber: olahan penulis, 2020

TABEL 3.2
PELAKSANAAN PRESENTASI PRODUK
(LANJUTAN)

No	Gambar	Keterangan
7.		<p>Hasil akhir dari proses pelaksanaan presentasi produk.</p>
8.		<p>Proses pada saat penulis melakukan diskusi dan evaluasi dengan penguji sidang <i>food presesnting</i>.</p>

Sumber: olahan penulis, 2020

C. Evaluasi dari Penguji Sidang

Setelah proses presentasi produk selesai berikut adalah penilaian produk pada Pengaplikasian *Chocolate Modeling* dengan Topi Seleksi yang telah dipresentasikan akan di evaluasi dan di diskusikan oleh penguji sidang *food presenting* kepada penulis dan penguji sidang memberikan panilaian berupa kritik dan saran. Berikut penjabaran hasil dari diskusi penguji sidang kepada penulis:

- a. Lebih memperhatikan detail pada bentuk badan topi agar hasil yang diciptakan bisa lebih memiliki ekspresi yang pas.
- b. Konsep dan tema yang diambil oleh penulis menarik, sehingga menghasilkan hasil akhir yang bagus.
- c. *Time management* yang dimiliki oleh penulis sangat baik, sehingga dapat menyelesaikan pelaksanaan dalam pembuatan produk dengan tepat waktu.

Evaluasi yang telah di berikan oleh tim penguji tersebut diberikan secara verbal kepada penulis selama proses kegiatan sidang *food presenting* berlangsung setelah penguji melihat hasil akhir dari Pengaplikasian *Chocolate Modeling* dengan Topi Seleksi