

## **BAB III**

### **PELAKSANAAN KEGIATAN PRESENTASI PRODUK**

#### **A. PERSIAPAN KEGIATAN PRESENTASI PRODUK**

Persiapan kegiatan presentasi produk dilakukan sebelum ujian sidang *online* agar memudahkan dan memaksimalkan hasil produk. Persiapan yang dilakukan adalah persiapan materi presentasi dan produk yang mencapai 80 persen.

Persiapan dilakukan tiga hari sebelum ujian sidang di mana hal itu dilaksanakan di tempat tinggal penulis. Persiapan yang dilakukan pada hari pertama adalah mewarnai *rolled fondant* sesuai kebutuhan, *covering* kue tingkat pertama hingga ketiga, membuat dekorasi tameng *Captain America* dan tulisan '*Happy Birthday*'. Persiapan hari kedua dilanjutkan dengan memberi detail pada kue tingkat kedua, membuat dekorasi topeng *Iron Man*, dan membuat dekorasi palu Thor. Lalu untuk persiapan hari terakhir yaitu hari ketiga, penulis membuat dekorasi tangan hulk dan membuat materi presentasi.



#### **B. PROSES KEGIATAN PRESENTASI PRODUK**

Ujian sidang presentasi produk kali ini dilakukan berbeda daripada biasanya. Adanya pandemi covid-19 mengharuskan penulis untuk melakukan ujian sidang *online* di rumah pada tanggal 28 Juli 2020. Waktu yang diberikan adalah 60 menit dengan perincian 5 menit presentasi, 40 menit pembuatan

produk dan 15 menit terakhir untuk sesi tanya jawab oleh penguji. Kegiatan yang dilakukan dalam penyelesaian produk tugas akhir berjudul “Kue Ulang Tahun Bertema Pahlawan Super Marvel” ini adalah menyusun semua komponen dekorasi, membuat detail jaring laba-laba dan menyusun semua kue sesuai tingkatannya. Berikut merupakan dokumentasi pada saat pelaksanaan ujian sidang *online*:




**TABEL 17**

**PROSES KEGIATAN PRESENTASI PRODUK**

NO	FOTO	KETERANGAN
1		Proses pemberian detail pada dekorasi tangan hulk
2		Membuat detail jaring laba-laba untuk tingkat ketiga

TABEL 17

## PROSES KEGIATAN PRESENTASI PRODUK (LANJUTAN)

3		Proses pemberian warna pada dekorasi palu Thor
4		Memasang dekorasi jubah Thor
5		Proses pemasangan dekorasi batu

TABEL 17

## PROSES KEGIATAN PRESENTASI PRODUK (LANJUTAN)

6	 A person wearing a white lab coat and a white headscarf is standing in a kitchen with yellow walls. They are working on a large, multi-tiered cake that is decorated with blue, white, and red stripes. The kitchen has various items on shelves and a sink area.	<p>Proses pemasangan tingkat ketiga dan detail mata <i>Spiderman</i></p>
7	 A person wearing a white lab coat and a white headscarf is standing at a kitchen counter. They are looking at a laptop computer that is open on the counter. The kitchen has yellow walls and various items on shelves.	<p>Sesi tanya jawab oleh tim penguji</p>

TABEL 17

## PROSES KEGIATAN PRESENTASI PRODUK (LANJUTAN)

8		Hasil akhir produk
---	--	--------------------

(Sumber: Hasil Olahan Penulis, 2020)

### C. EVALUASI KEGIATAN PRESENTASI PRODUK

Setelah kegiatan ujian sidang *online* yang dilaksanakan di rumah penulis yang berlokasi di Jalan Sepakat V Nomor 2 Cilangkap Jakarta Timur, penulis mendapatkan beberapa saran dan kritik dari tim penguji yang dirangkum sebagai berikut:

1. Tim penguji menilai bahwa kegiatan presentasi produk dilaksanakan sesuai dengan waktu yang ditentukan.
2. Tim penguji menilai bahwa penulis menguasai materi presentasi.

3. Tim penguji menilai bahwa produk yang ditampilkan sudah sesuai dengan desain. Namun dekorasi jaring laba-laba pada tingkat ketiga dinilai terlalu besar.
4. Tim penguji menilai bahwa dekorasi topeng *Iron Man* lebih baik jika dibuat tiga dimensi.

Evaluasi ini disampaikan melalui panggilan video *zoom* oleh tim penguji. Hasil pengujian dan diskusi ini akan dijadikan pembelajaran bagi penulis di kemudian hari.