

## BAB III

### PELAKSANAAN KEGIATAN PRESENTASI PRODUK

#### A. Persiapan Kegiatan Presentasi Produk

Persiapan atau yang biasa disebut *mise-en-place*, secara harfiah berarti “semuanya ada di tempat” dianggap sebagai salah satu pilar mendasar yang mana menjadi satu langkah paling penting untuk menghindari adanya kekacauan. (Tessier, 2018). Langkah yang diambil dalam merealisasikan *mise-en-place* tersebut, penulis telah mempersiapkan segala sesuatunya sebanyak 80% dari persiapan mandiri, presentasi, dan pembuatan produk sebelumnya dilaksanakannya sidang Tugas Akhir presentasi produk berlangsung.

#### GAMBAR 8

#### PERALATAN YANG DIGUNAKAN SAAT SIDANG



Sumber: Hasil Dokumentasi Penulis, 2020

Seluruh persiapan yang dilakukan bertempat di rumah penulis yang berada di Gunungputri, Kab. Bogor. Persiapan dilakukan selama tiga hari sebelum kegiatan sidang Tugas Akhir presentasi produk. Pada hari pertama penulis mempersiapkan media penunjang yang mana tersusun dari styrofoam yang beralaskan triplek dan di *cover* dengan *rolled fondant* yang sudah diberi CMC, kemudian dummy baik itu yang berbentuk figur *sneakers* ataupun *sneakers box* sebagai komponen utama, juga alat penunjang berupa peralatan-peralatan yang nantinya akan digunakan dalam proses pembuatan produk.

Pada persiapan hari kedua, penulis mengerjakan *covering sneakers box* dan *base* terluar dari *sneakers*. Selanjutnya pada hari ketiga, satu hari sebelum sidang, penulis mengerjakan detail kasar dari *sneakers* sebanyak 80% yang mana sisanya akan diselesaikan pada saat dilaksanakannya sidang Tugas Akhir presentasi produk.

## **B. Proses Kegiatan Presentasi Produk**

Pelaksanaan ujian sidang Tugas Akhir kegiatan presentasi produk dilaksanakan secara daring pada tanggal 27 Juli 2020 bertempat di rumah penulis, bertempat di Vila Nusa Indah 3 Gg. Nusa Indah no. 4, Bojongkulur, Gunung Putri, Kabupaten Bogor. Dimulai pada pukul 13.10 dengan durasi kurang lebih 60 menit. Kegiatan dimulai dengan adanya pembukaan, lalu presentasi dan penanyangan video selama kurang lebih 10 menit, dan sisa waktu yang ada digunakan untuk menyelesaikan produk sebanyak 20% di hadapan pimpinan sidang, tim penguji, serta *host* dalam sesi *Zoom* tersebut.

## GAMBAR 9

### PELAKSANAAN PRESENTASI DALAM SIDANG



Sumber: Hasil Dokumentasi Penulis, 2020

## TABEL 16




### PELAKSANAAN KEGIATAN PRESENTASI PRODUK

HARI/ TANGGAL	DURASI	KEGIATAN	DOKUMENTASI
Senin, 27 Juli 2020	10 Menit	Persiapan alat dan bahan <i>fondant</i> .	

Sumber: Hasil Dokumentasi Penulis, 2020

TABEL 16

PELAKSANAAN KEGIATAN PRESENTASI PRODUK (LANJUTAN)

HARI/ TANGGAL	DURASI	KEGIATAN	DOKUMENTASI
Senin, 27 Juli 2020	35 Menit	Pemasangan <i>shoe laces, outsole sneakers</i> , dan <i>sneakers box detailing</i>	
			
		Hasil akhir detail <i>Swoosh</i> pada <i>sneakers</i>	

Sumber: Hasil Dokumentasi Penulis, 2020

**TABEL 16**

**PELAKSANAAN KEGIATAN PRESENTASI PRODUK (LANJUTAN)**

HARI/ TANGGAL	DURASI	KEGIATAN	DOKUMENTASI
Senin, 27 Juli 2020		<p>Hasil akhir detail <i>air circulation</i> bagian <i>toebox</i> pada <i>sneakers</i></p>	
		<p>Hasil akhir detail pada <i>sneakers box</i></p>	
		<p>Hasil akhir detail media penunjang dan ucapan <i>Happy Birthday</i></p>	

Sumber: Hasil Dokumentasi Penulis, 2020

## GAMBAR 10

### HASIL AKHIR DEKORASI KUE PRESENTASI PRODUK



Sumber: Hasil Dokumentasi Penulis, 2020

#### C. Evaluasi Kegiatan Presentasi Produk

Berdasarkan hasil evaluasi yang didapat dalam sidang Tugas Akhir kegiatan presentasi produk yang sudah diselesaikan pada tanggal 27 Juli 2020 yang bertempat di kediaman penulis. Berikut adalah beberapa poin yang dirangkum oleh penulis dari apa yang diterima oleh tim penguji yaitu:

1. Tim penguji menyatakan bahwa penulis menggunakan waktu kegiatan presentasi produk dengan sangat baik dan sesuai dengan yang telah direncanakan sesuai dengan *time table*.
2. Tim penguji menilai bahwa produk yang dibuat oleh penulis sesuai dengan desain produk dan hal-hal lain yang sudah dikonsepskan.
3. Tim penguji menyatakan bahwa produk dibuat oleh penulis mirip dengan produk aslinya.

4. Tim penguji memberi saran untuk lebih menggali detail pada bagian-bagian tertentu pada *sneakers* dengan menggunakan teknik-teknik lain.
5. Tim penguji memberi saran untuk memiliki standar ukuran yang selaras pada bagian *stitching outsole*.
6. Penulis direkomendasikan untuk menggunakan *clear edible spray* secara keseluruhan baik itu pada *sneakers* dan *sneakers box*.

Beragam evaluasi serta saran yang telah disebutkan diatas disampaikan oleh tim penguji selama kegiatan presentasi produk dalam sesi tanya jawab secara langsung. Poin-poin tersebut sifatnya membangun dan memotivasi penulis untuk bisa menghasilkan karya yang lebih baik lagi dikemudian waktu.