

BAB III

PELAKSANAAN KEGIATAN PRESENTASI PRODUK




A. Persiapan / *Mise En Place*

Sebelum penulis melakukan pembuatan *chocolate showpiece* hal pertama yang penulis lakukan adalah persiapan. Semua kebutuhan bahan dan alat untuk membuat *chocolate showpiece* harus dipersiapkan. Proses persiapan telah dilakukan penulis di rumah sendiri dua hari sebelum pelaksanaan presentasi produk. Proses persiapan / *mise en place* dilakukan untuk mempermudah dan mempersingkat waktu dalam melaksanakan kegiatan pembuatan *chocolate showpiece* pada saat presentasi produk.

Beberapa hal yang diperhatikan penulis dalam melakukan persiapan yaitu *chocolate showpiece* dengan tingkat penyelesaian sebesar 90%, bahan seperti *chocolate modeling* yang membutuhkan waktu lama karna harus didiamkan semalam. Alat – alat, seperti *modeling tools, sculpting tools, cutting board, scraper, knife* dan *rolling pin*. Lalu, hal – hal lain yang harus dipersiapkan adalah pola dan beberapa ornamen – ornamen yang sudah dibuat oleh penulis menggunakan *chocolate modeling*.

Tabel 3. 1

PERSIAPAN YANG DILAKUKAN SEBELUM FOOD PRESENTING

NO	Gambar	Keterangan
1.		1/4 resep <i>chocolate modeling</i> yang telah di diamkan selama semalam.
2.		Manik – manik yang terbuat dari <i>dark chocolate modeling</i> digunakan sebagai hiasan ornament dan perhiasan.
3.		<i>Chocolate showpiece</i> dengan tingkat penyelesaian 90%.




B. Pelaksanaan Presentasi Produk





Penulis melaksanakan kegiatan presentasi produk di ruang sidang 2 secara daring / *online* menggunakan aplikasi “*zoom*”. Pelaksanaan presentasi diberikan waktu sebanyak 100 menit, 5 menit pertama digunakan untuk pembukaan oleh pemimpin sidang, 15 menit untuk melakukan presentasi dan pemutaran video, 45 menit untuk melakukan pembuatan dan menyelesaikan *chocolate showpiece*, dan terakhir 35 menit untuk sesi tanya jawab dengan penguji.





Berikut adalah bukti dokumentasi dari pelaksanaan kegiatan presentasi produk *chocolate showpiece* patung suci Dewa Ganesa :






Tabel 3. 2

PROSES KEGIATAN PRESENTASI PRODUK

No.	Gambar	Keterangan
1.		Melakukan sesi presentasi dengan menjelaskan latar belakang, working plan dan pemutaran video mengenai pembuatan <i>chocolate showpiece</i> yang telah disiapkan.
2.		Meperlihatkan dan mempersiapkan barang dan bahan yang di perlukan dalam melakukan <i>finishing chocolate showpiece</i> .
3.		Proses pembuatan perhiasan di bagian bawah belalai menggunakan pola yang telah disiapkan.
4.		Setelah dicetak bagian perhiasan penulis melakukan <i>detailing</i> terhadap bagian tersebut.

5.		Proses penempelan perhiasan bagian belalai bawah.
6.		Memipihkan coklat untuk membuat hiasan bagian mahkota.
7.		Menempelkan pola yang telah dibuat lalu memotongnya.
8.		Menggabungkan beberapa bagian ornamen pada hiasan mahkota tersebut.

9.		Menempelkan hiasan mahkota kepada bagian kepala.
10.		Mempihkan cokelat untuk membuat bagian hiasan mahkota bagian samping (kiri dan kanan).
11.		Menempelkan sebuah pola lalu memotongnya.
12.		Melakukan <i>detailing</i> terhadap hiasan mahkota tersebut menggunakan <i>sculpting tools</i> .

13.		Proses penempelan hiasah mahkota bagian kiri dan kanan.
14.		Memipihkan <i>chocolate modeling</i> untuk membuat selendang yang akan ditaruh di bagian kaki kanan.
15.		Proses detailing bagian selendang.
16.		Proses menempelkan bagian selendang kepada bagian kaki kanan.
17.		Berikut adalah hasil akhir dari produk.

C. Evaluasi

Pada saat proses presentasi produk, penguji mengamati proses dan hasil yang telah penulis kerjakan. Penulis mendapatkan beberapa evaluasi berupa kritik dan saran yang diberikan oleh penguji. Evaluasi yang diberikan oleh penguji dilakukan secara lisan, berikut adalah evaluasi yang di berikan oleh penguji yang telah di rangkum oleh penulis :

1. Dalam pembuatan *chocolate showpiece* yang penulis buat memiliki tema yang sangat kuat dan sakral sehingga bentuk patung harus sesuai dan *showpiece* yang di buat masih kurang sesuai dengan tema, namun bentuk *showpiece* sudah sangat bagus.
2. Penambahan warna sangat diharapkan oleh penguji yang akan menambah *value* dari *chocolate showpiece* tersebut.
3. Proses pelaksanaan presentasi diakhiri dengan baik dan tepat waktu.
4. Pemilihan bagian yang akan diperlihatkan cara pembuatannya harus lebih tepat, karena penulis mengambil bagian yang sulit sehingga hasil akhir tidak sesuai dengan *design*.
5. Pemilihan perhiasan dan ornamen harus lebih diperhatikan lokasi dan penempatannya.