

## BAB III

### PELAKSANAAN KEGIATAN PRESENTASI PRODUK

#### A. Persiapan

Penulis melakukan persiapan untuk pelaksanaan kegiatan presentasi produk dari beberapa bulan yang lalu sebelum hari kegiatan presentasi produk dilaksanakan. Persiapan ini dilakukan secara *detail* dan matang agar kegiatan presentasi produk berjalan dengan baik dan lancar. Dimulai dengan membuat *Standard Recipe*, memperhitungkan *Purchase List*, Alat Penunjang Presentasi Produk, *Recipe Cost*, *Selling Price*, *Working Plan* dan *Time Table* hingga mempersiapkan produk untuk pelaksanaan kegiatan presentasi produk tersebut.

Persiapan dimulai dari 3 hari sebelum kegiatan presentasi produk dilakukan. Persiapan tersebut mencakup menyiapkan peralatan, *dummy*, *fondant*, dan komponen-komponen yang diperlukan pada saat hari presentasi. Pada 3 hari sebelum presentasi produk, penulis memberi warna pada fondant sesuai yang dibutuhkan, lalu melapisi seluruh *dummy* dan mencetak bunga mawar mini beserta tulisan “MIKHAILA”. Pada persiapan hari kedua, penulis membuat kalung mutiara, *heels*, dan kelopak bunga dengan teknik *ruffling* untuk gaun bagian depan dan belakang. Pada persiapan hari terakhir, penulis membuat penutup *heels* beserta pita, menempelkan nama “MIKHAILA” pada *tier* pertama dan bunga mawar mini untuk *detail* gaun pada bagian pundak, lalu menyiapkan *teakblock* sebagai alas dari dekorasi kue tersebut. Pada saat sebelum memulai presentasi, penulis juga melakukan *recheck* untuk alat, bahan, dan komponen-komponen yang akan digunakan.

## **B. Pelaksanaan Kegiatan Presentasi Produk**

Penulis melaksanakan kegiatan presentasi produk di Kos penulis pada hari Selasa, 12 Januari 2021 pukul 13.00 WIB dilakukan secara daring menggunakan *Zoom Meeting* di Ruang 5. Waktu yang disediakan adalah 60 menit dimana terdiri dari 40 menit presentasi produk dan 20 menit presentasi dan sesi tanya jawab oleh Tim Penguji.

### **GAMBAR 26**

#### **DOKUMENTASI PRESENTASI DAN PEMUTARAN VIDEO KEGIATAN LATIHAN PRESENTASI PRODUK**



Sumber : Hasil Dokumentasi Penulis, 2021

Setelah penulis melakukan presentasi menggunakan *power point* dan penayangan video dokumentasi pada saat melakukan latihan kegiatan presentasi produk, penulis melanjutkan kegiatan yaitu penyelesaian produk Dekorasi Kue Ulang Tahun Dengan Tema *Gown*. Penulis diberi waktu 40 menit untuk menyelesaikan produk yang sudah penulis buat 70% selama 3 hari sebelumnya. Pada 10 menit pertama setelah presentasi, penulis melanjutkan *finishing touch* untuk *heels*. Setelah itu dilanjutkan dengan menempelkan *detail* bunga mawar mini pada bagian pundak gaun dan dilanjutkan membuat dan menempelkan kelopak bunga dengan teknik *ruffling* untuk gaun bagian depan. Berikut

merupakan lampiran hasil dokumentasi pada saat penyelesaian kegiatan presentasi produk yang dibuat dalam bentuk tabel.

**TABEL 19**

**PELAKSANAAN KEGIATAN PRESENTASI PRODUK KUE ULANG**

**TAHUN TEMA *GOWN***

<b>NO.</b>	<b>HARI / TANGGAL</b>	<b>DURASI</b>	<b>KETERANGAN</b>	<b>GAMBAR</b>
1.	Selasa, 12 Januari 2021	<b>5'</b>	Proses persiapan peralatan dan bahan yang diperlukan dalam kegiatan presentasi Kue Ulang Tahun Tema <i>Gown</i> .	
2.	Selasa, 12 Januari 2021	<b>10'</b>	Proses <i>finishing touch</i> untuk <i>heels</i> yaitu mengoleskan campuran alkohol dan <i>silver dust</i> pada sisi-sisi <i>heels</i> , kemudian menempelkan pita yang telah dibuat pada bagian depan <i>heels</i> sebagai pelengkap. Kemudian keringkan untuk sementara waktu.	 

Sumber : Hasil Olahan dan Dokumentasi Penulis, 2021

**TABEL 19**  
**PELAKSANAAN KEGIATAN PRESENTASI PRODUK KUE ULANG**  
**TAHUN TEMA GOWN**  
**(LANJUTAN)**

NO.	HARI / TANGGAL	DURASI	KETERANGAN	GAMBAR
3.	Selasa, 12 Januari 2021	<b>10'</b>	Proses pemasangan bunga mawar mini yang sudah dicetak dengan diameter 1,5 cm menggunakan <i>edible glue</i> dan dikeringkan sebelumnya untuk <i>detail</i> pada setengah bagian depan.	
4.	Selasa, 12 Januari 2021	<b>10'</b>	Proses pembuatan kelopak bunga dengan mencetak <i>fondant</i> diameter 3 cm lalu dibentuk dengan menggunakan teknik <i>ruffling</i> .	




Sumber : Hasil Olahan dan Dokumentasi Penulis, 2021

TABEL 19

## PELAKSANAAN KEGIATAN PRESENTASI PRODUK KUE ULANG

TAHUN TEMA *GOWN*

(LANJUTAN)

NO.	HARI / TANGGAL	DURASI	KETERANGAN	GAMBAR
			Kemudian proses penempelan <i>fondant</i> yang sudah dibentuk <i>ruffle</i> menggunakan <i>edible glue</i> pada rok gaun bagian depan atas.	
5.	Selasa, 12 Januari 2021	5'	Proses pengecekan ulang dan penyusunan semua <i>detail</i> komponen dan membersihkan area kerja.	
6.	Selasa, 12 Januari 2021	<b>TOTAL=</b> <b>40 menit</b> <b>Produksi</b>	<b>Hasil Akhir Produk</b> <b>Dekorasi Kue Ulang</b> <b>Tahun Tema <i>Gown</i>.</b>	

Sumber : Hasil Olahan dan Dokumentasi Penulis, 2021

### C. Evaluasi

Setelah melaksanakan kegiatan presentasi produk pada hari Selasa, 12 Januari 2021, tim penguji memberikan beberapa evaluasi berupa kritik dan saran yang diberikan kepada penulis. Berikut merupakan rangkuman hasil evaluasi dan diskusi yang dilakukan oleh penulis dan tim penguji mengenai produk yang telah dibuat:

1. Tim Penguji menilai bahwa penulis telah membuat produk sesuai dengan desain yang dibuat.
2. Tim Penguji menilai bahwa penulis sudah melakukan kegiatan presentasi produk sesuai dengan *timetable* yang dibuat.
3. Tim Penguji memberi saran kepada penulis agar mendeskripsikan dan menuliskan jumlah seluruh *ornament* yang digunakan dalam penjelasan Desain Produk beserta *detail* gramasi nya.
4. Tim Penguji memberi saran untuk memperhitungkan kembali *Selling Price* agar penulis mendapat untung jika menjual produk tersebut.
5. Tim Penguji memberi saran untuk menambahkan *detail* pada *tier* pertama atau *tier* paling bawah agar terlihat lebih *glamour* dan tidak terlalu polos.
6. Tim Penguji memberi masukan agar lebih memperhitungkan komponen yang digunakan pada *Standard Recipe* Kue Ulang Tahun dengan *dummy*.